
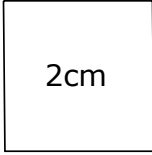



a



Bardabelle  
Spangentasche Leni



Volumenvlies nur bis hier zuschneiden



b



# Taschenteil A


inkl. Nahtzugabe

Zuschneiden:

1xAußenstoff

1xInnenstoff

1x Vlieseline H630 (Nur bis Markierung)



c

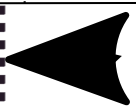



2x zuschneiden

Taschenteil D

1x zuschneiden

1x zuschneiden




d



## Taschenteil B

Taschenklappe Innentasche  
inkl. Nahtzugabe



**Bardabelle**  
Spangentasche Leni

Haarspangenband

**Bardabelle**

Spangentasche Leni

alternativ

kann auch ein 2cm breites Webband  
verwendet werden

## Taschenteil C

Haargummihalter

**Bardabelle**

Spangentasche Leni

